


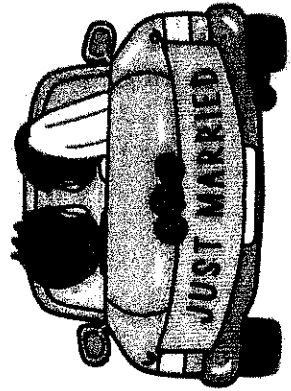
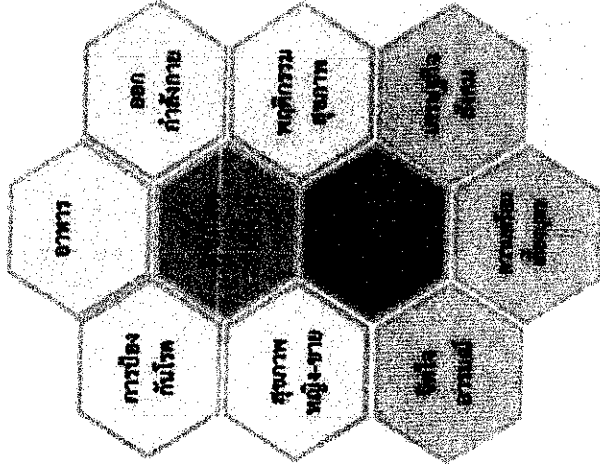
<https://line.me/R/ti/g/IT-Lc7b6Hm>



ภาวะคลอดก่อนกำหนด

เตรียมความพร้อมก่อนแต่งงาน

"ตรวจสุขภาพก่อนสมรส" เพื่อค้นหาโรค ติดต่อกันทางเพศสัมพันธ์ เช่น เอดส์ ซิฟิลิส หรือ โรคทางพันธุกรรมที่ถ่ายทอดจากพ่อ-แม่สู่ลูก เช่น โรคซีสตาไลซิส เบี่ยง ฯลฯ เป็นต้น



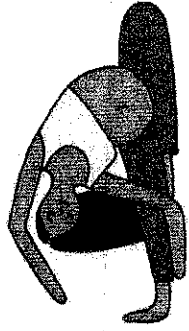

เตรียมความพร้อมก่อนตั้งครรภ์



1. อายุ ที่เหมาะสมคือช่วงอายุ 20 - 34 ปี

2. เตรียมร่างกายให้แข็งแรงเพื่อสุขภาพทารก

- กินอาหารให้ครบ 5 หมู่ โดยเฉพาะโปรตีน เนื้อสัตว์ ปลา นม ไข่ ถั่วแดง และธัญพืช
- ดูแลความสะอาดทั่วร่างกาย
- พักผ่อนให้เพียงพอ พ่อนคลาย ความเครียด
- ออกกำลังกายอย่างสม่ำเสมอ
- หลีกเลี่ยงการดื่มชาและกาแฟ
- ดื่มน้ำอย่างน้อย 8 แก้วต่อวัน
- ไปพบทันตแพทย์หากมีฟันผุ เหงือกอักเสบ
- ฉีดวัคซีนป้องกันโรคหัดเยอรมัน สุกใส และโคววิด-19 ช่วงหน้า 3 เดือนก่อนตั้งครรภ์



เตรียมความพร้อมก่อนตั้งครรภ์ (ต่อ)



3. หลีกเลี่ยงสารเคมีหรือสิ่งแวดล้อมที่เป็นพิษ ไม่สัมผัสฝุ่นขนาด 2.5 ไมครอนในช่วงตั้งครรภ์ 3 เดือนแรก รวมทั้งสารปรอท ตะกั่ว หรือทองแดง เพราะทำให้คลอดก่อนกำหนด การก่น้ำหนักน้อย และความดันโลหิตสูง



4. งดดื่มแอลกอฮอล์/ บุหรี่/ สารเสพติด


- งดแอลกอฮอล์ 1 เดือน ก่อนตั้งครรภ์
- งดบุหรี่อย่างน้อย 3 เดือน ก่อนตั้งครรภ์
- งดสารเสพติด ยาบ้า ยาไอซ์ ทำให้คลอดง่าย แต่อาจทำให้แท้งบุตร

5. ควบคุมโรคประจำตัว โรคความดันโลหิตสูง เบาหวาน โรคซีสต์ และโรคธัยรอยด์ บิกรุนแรงขึ้นและอาจทำให้คลอดก่อนกำหนด




เตรียมความพร้อม ก่อนตั้งครรภ์ (ต่อ)

- กินอาหารและควบคุมน้ำหนักตามเกณฑ์
 - แม่ที่กินอาหารน้อย น้ำหนักต่ำกว่าเกณฑ์ ลูกมักตัวเล็ก บางรายคลอดก่อนกำหนด
 - แม่ที่อ้วน หากควบคุมระดับน้ำตาลไม่ต่ำ อาจเป็นโรคเบาหวาน ลูกตัวใหญ่ คลอดยาก



- กินวิตามินเสริมเพื่อสุขภาพแข็งแรง
กินยาเสริมธาตุเหล็กพร้อมโฟลิกเอซิก
เพื่อป้องกันภาวะซีดและความพิการแต่กำเนิด
เช่นปากแหว่ง เพดานโหว่ เป็นต้น

- เปลี่ยนนิสัยคุมกำเนิด 2-3 เดือน




ช่องทางการติดต่อ



หากมีข้อสอบถามเพิ่มเติมสามารถติดต่อได้ที่
สำนักงานสาธารณสุขจังหวัด โรงพยาบาลศูนย์
โรงพยาบาลทั่วไป โรงพยาบาลชุมชน หรือ
SW.สจ. ในพื้นที่ใกล้เคียง



สามารถเลือกชม
วิดีโอคลิปที่น่าสนใจได้ที่



โครงการสร้างเสริมสุขภาพเชิงรุกเพื่อป้องกัน
ภาวะคลอดก่อนกำหนด

โดย

กระทรวงมหาดไทย

คณะกรรมการอำนวยการโครงการเครือข่าย
สุขภาพมารดาและการกเพื่อครอบครัวไทย
ในพระราชูปถัมภ์สมเด็จพระบรมโอรสาธิราชฯ
สยามมกุฎราชกุมาร



หลักการ และเหตุผล

ทารกแรกเกิดที่มีอายุครรภ์น้อยกว่า 37 สัปดาห์ ที่เรียกว่าทารกเกิดก่อนกำหนด มีโอกาสเสียชีวิตและพบภาวะแทรกซ้อน ทำให้ทารกมีความพิการในช่วงหลังคลอด บางรายจะมีพัฒนาการล่าช้า หากทารกวัยนั้นมีคุณภาพการ ครอบครัวยุติ และภาครัฐต้องเสียค่าใช้จ่ายเพื่อการฟื้นฟูสภาพร่างกายและดูแลรักษาต่อเนื่องไม่น้อยกว่า 4 - 5 ปี

จากการทบทวนวิจัยที่ได้รับการสนับสนุนจากกองทุนพิงกอนทิธรบุตร พบว่า ประมาณร้อยละ 50 - 60 ของการคลอดก่อนกำหนดเกิดขึ้นในสตรีตั้งครรภ์ที่มีโรค หรือ ภาวะแทรกซ้อนขณะตั้งครรภ์ บางคนเกิดจากพฤติกรรมของสตรีตั้งครรภ์ ที่ทำให้เกิดภาวะเจ็บครรภ์ก่อนกำหนด เนื่องจากสตรีตั้งครรถ์นั้น ยังขาดความรู้เรื่องการป้องกันตนเองให้ปลอดภัยจากภาวะคลอดก่อนกำหนด จึงเข้ามารับการรักษาล่าช้าเป็นเหตุให้การยัง ภาวะเจ็บครรภ์คลอดก่อนกำหนดมักไม่ประสบผลสำเร็จ

ด้วยเหตุนี้โครงการเครือข่ายสุขภาพมารดาและทารก เพื่อครอบครัวไทย ในพระราชูปถัมภ์ สมเด็จพระบรมโอรสาธิราชฯ สยามมกุฎราชกุมาร จึงต้องการขับเคลื่อนความรู้ผ่านแคมเปญ “เรียนรู้ ร่วมแรง ร่วมรังค์ ป้องกันภาวะคลอดก่อนกำหนด” เพื่อส่งมอบไปให้แก่ประชาชนทุกคน ไม่ว่าจะเป็นคนในครอบครัว เพื่อน เพื่อนบ้าน ผู้ร่วมงาน สังคมและชุมชน เพราะเมื่อเกิดเหตุการณ์ที่ไม่พึงประสงค์กับบุคคลใดแล้ว จะสามารถเกิดความตระหนักถึงอันตรายของภาวะคลอดก่อนกำหนดและตัดสินใจไปพบแพทย์โดยเร็ว อันจะส่งผลให้สามารถรักษาภาวะคลอดก่อนกำหนดได้อย่างรวดเร็วต่อไป

เรื่องที่ 2 ฝากครรภ์ก่อนคลอดดีกว่า



ผู้หญิงหลายคนอาจมีความเสี่ยงซ่อนอยู่ เมื่อตั้งครรภ์ อาจมีผลต่อสุขภาพของตนเอง เช่น ฟื้นฟู โลหิตจาง ความดันโลหิตสูง โรคหัวใจ บางรายมีประวัติการผ่าตัดคลอด ผ่าตัดมดลูกและปีกมดลูก ประวัติความเจ็บป่วยในพ่อแม่-พี่น้อง-ครอบครัว อาจมีผลต่อบุตรในครรภ์ได้ หากสงสัยว่าตั้งครรภ์ สตรีตั้งครรถ์ทุกท่าน ควรเข้ามาฝากครรภ์ทันทีที่ทราบหรือ ภายใน 12 สัปดาห์แรก เพื่อให้แพทย์ค้นหาความเสี่ยง และความเจ็บป่วยในสตรีตั้งครรถ์ แพทย์จะได้เฝ้าระวังความเสี่ยงที่พบมารักษา รวมถึงได้รับคำแนะนำ เพื่อป้องกันภาวะแทรกซ้อนต่อไป หากมาช้ากว่าอายุครรภ์ 20 สัปดาห์ มีผลต่อการคำนวณอายุครรภ์ผิดพลาด ไม่สามารถกำหนดอายุครรภ์เมื่อครบ 37 สัปดาห์ ได้ถูกต้อง นอกจากนี้ โอกาสที่จะได้รับการดูแลรักษาโรคหรือภาวะแทรกซ้อนล่าช้าออกไปด้วย

1 อันตรายของการคลอดก่อนกำหนด

2 ฝากครรภ์ก่อนคลอดดีกว่า

3 ชีวิตลูก อยู่กับพ่อแม่ (พฤติกรรมของแม่)

4 สัญญาณเตือนคลอดก่อนกำหนด

- 4 ประเด็นหลักในการสื่อสารสู่สังคม**
1. อันตรายของการคลอดก่อนกำหนด
 2. ฝากครรภ์ก่อนคลอดดีกว่า
 3. ชีวิตลูกอยู่ในมือแม่ (พฤติกรรมของแม่)
 4. สัญญาณเตือนคลอดก่อนกำหนด



แนวคิดหลักภายใต้แคมเปญ เรื่องที่ 1 อันตรายของการคลอดก่อนกำหนด

ทารกเกิดก่อนกำหนดส่วนใหญ่ได้รับการดูแลต่อเนื่องในโรงพยาบาลเป็นระยะเวลาสั้น เช่น ทารกที่มีโรคปอดเรื้อรัง บางรายต้องใช้เครื่องให้ออกซิเจนตลอดเวลา อย่างน้อย 6 เดือน ถึง 2 ปี ทารกมีโรคจอตาเจริญเติบโตผิดปกติในทารกเกิดก่อนกำหนด ทำให้เสียต่อการมีสายตาลีอนรางหรือตาบอด หากไม่ได้รับการวินิจฉัยและรักษาอย่างเหมาะสม ทารกมีภาวะเลือดออกในโพรงสมองอาจมีผลต่อพัฒนาการและการเจริญเติบโต หากเป็นโรคกล้ามเนื้อหัวใจและได้รับ การผ่าตัดเอากล้ามเนื้อหัวใจส่วนนี้ออกไป อาจไม่สามารถกินนมได้ช่วงเวลาหนึ่ง อาจารเข้าตัวนมกับพบได้ในทารกเกิดก่อนกำหนดที่มีน้ำหนักน้อยกว่า 2,000 กรัม หากสตรีตั้งครรถ์ที่มีอาการผิดปกติจากการดำเนินชีวิตประจำวัน ให้คิดเสมอว่าอาจเกิด “ภาวะคลอดก่อนกำหนด” ให้รีบไปพบแพทย์ในโรงพยาบาลใกล้บ้านทันที

เรื่องที่ 3 ชีวิตอยู่อยู่ในมือแม่ (พฤติกรรมของแม่)




สตรีตั้งครรภ์ทุกท่านจะมีการเปลี่ยนแปลงโครงสร้างสรีระ แต่วิถีชีวิตไม่เปลี่ยนแปลง

จากการศึกษาข้อมูลงานวิจัย พบว่า หญิงตั้งครรภ์ก่อนกำหนดเป็นหญิงกลุ่มวัยทำงาน เช่น ค้าขาย เกษตรกรรม รับจ้าง เป็นต้น และต้องทำหน้าที่เป็นแม่บ้านอีกด้วย เช่น ล้างจาน ทำความสะอาดบ้าน หุงข้าว ทำกับข้าว ซักผ้าและรีดผ้า เลี้ยงบุตรคนโต เป็นต้น พฤติกรรมบางอย่าง เช่น เปลี่ยนท่านั่งของ เป็นท่านยืนบ่อยครั้ง เดินขึ้นบันไดหลายครั้งต่อวัน หากต้องเดินทาง นั่งทำงานทุกวันไม่ว่าโดยสารด้วยพาหนะใดใด เช่น มอเตอร์ไซด์ จักรยาน รถไฟฟ้า เป็นต้น หากการเดินทางนั้นต้องเกร็ง บริเวณหน้าท้องบ่อยครั้ง เมื่อรถเลี้ยว หรือวิ่งอยู่บนถนนที่ขรุขระ เป็นประจำบ่อยครั้ง อาจเกิดการกระแทกกระทอนต่อบุตรในครรภ์ ก่อให้เกิดอาการเจ็บครรภ์ก่อนกำหนด ซึ่งยังไม่รวมกับพฤติกรรมขณะทำงาน เช่น การกลืนบัสสาวะ การนั่งหรือยืนทำงานนานๆ ความเครียดจากการทำงาน เป็นต้น หากสตรีตั้งครรภ์เผชิญปัญหาหลายด้าน สิ่งเหล่านี้ก่อให้เกิดความเครียด เห็น้อยๆ ทำให้ประสิทธิภาพการทำงานลดลงและยังทำให้มีอาการไม่สุขสบาย ได้แก่ เวียนหัว ปวดศีรษะ ปวดหลัง ขาบวม อารมณ์หงุดหงิด เศียด หงุดหงิด เป็นต้น นำไปสู่ การแท้ง การคลอดก่อนกำหนด ทารกน้ำหนักน้อย (อ้างถึง คุณสุภาพร แสสนศรี)

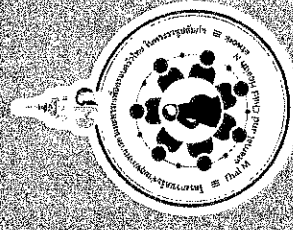
“หากหญิงตั้งครรภ์ปรับวิธีการทำงาน และการใช้ชีวิตได้เหมาะสม ก็สามารถป้องกันภาวะเจ็บครรภ์คลอดก่อนกำหนดได้”

เรื่องที่ 4 สัญญาณเตือนคลอดก่อนกำหนด




จากการศึกษาทางเชิงคลอดบุตรก่อนกำหนดในโครงการวิจัย พบว่า ประมาณ ร้อยละ 62 ของหญิงคลอดก่อนกำหนดไม่เคยมีความรู้เรื่องภาวะคลอดก่อนกำหนดมาก่อน และเมื่อมีอาการเจ็บครรภ์ก่อนกำหนด หรือ อาการผิดปกติอื่นๆ มักเดินทางเข้ามารับการรักษาในโรงพยาบาลล่าช้า จนมีอาการเจ็บครรภ์รุนแรงมากขึ้น จึงตัดสินใจเข้ามารับการรักษา เป็นเหตุให้แพทย์ไม่สามารถให้การยับยั้ง หากมาเร็วและมีภาวะแทรกซ้อนขณะนั้น แพทย์สามารถรักษาต่อจนสามารถตั้งครภ์ครบกำหนดคลอดได้

“หากมีสัญญาณเตือน ดังต่อไปนี้ ต้องรีบไปพบหมอก่อนที่ท้องแข็ง ท้องบวม ปวดบั้นเอว เจ็บหน่วงท้องน้อย มีน้ำไหล มีเลือดออก แม้ไม่เจ็บท้อง



แนวคิดการเผยแพร่สื่อประชาสัมพันธ์ ภายใต้แคมเปญ



ร่วมแรง ร่วมใจ ป้องกันภาวะคลอดก่อนกำหนด


THAI MATERNAL AND CHILD HEALTH NETWORK

จัดทำโดย

กระทรวงมหาดไทย

คณะกรรมการอำนวยการโครงการเครือข่ายสุขภาพมารดาและทารกเพื่อครอบครัวไทย ในพระราชูปถัมภ์สมเด็จพระบรมโอรสาธิราชฯ สยามมกุฎราชกุมาร

สามารถติดตามชมสื่อประชาสัมพันธ์




Facebook: www.facebook.com/TMCHNetwork
Website: www.tmcchnetwork.com

www.tmcchnetwork.com


Facebook: โครงการเครือข่ายสุขภาพมารดาและทารก

พ.ศ. 2565

อันตรายจากการ สูดดมยาสูบ




ผลกระทบต่อแม่



เครียด



ซึมเศร้า



ผลกระทบต่อลูก

สมอง

ปอด



หัวใจ



ยังทำงานไม่สมบูรณ์





หายใจลำบาก

ขาดออกซิเจน

หยุดหายใจ


เลือดออก
ในโพรงสมอง

ฝากครรภ์โรงพยาบาล



กำหนดวันคลอดที่แน่นอน ✓

ค้นหา และแก้ไขความเสี่ยง ✓



แม่ที่มีความเสี่ยงควรฝากครรภ์


และคลอดในโรงพยาบาลที่มีหมอสูติและหมอดูแลเด็กพร้อม




ชีวิตลูกอยู่ในมือแม่




ซ้อนมอเตอร์ไซด์
หรือเดินทางไกล



ยืนนาน ทำงานหนัก
พักผ่อนไม่พอ



กลั่นปัสสาวะ



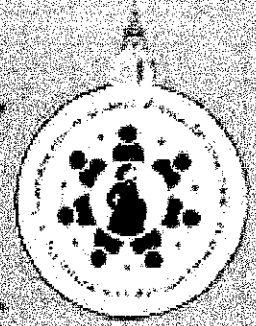
ระวังการมีเพศสัมพันธ์



1 วัน ก็มีความหมายต่อ
พัฒนาการของปอด หัวใจ และสมอง






วิทยาลัยอาชีวศึกษา ชลบุรี



ต้องรีบไปพบหมอกันที

ท้องแข็ง ท้องบับ

ปวดบั้นเอว
เจ็บหน่วงท้องน้อย



ฉี่น้ำใส หรือเลือดออก
แม้ไม่เจ็บท้อง

